

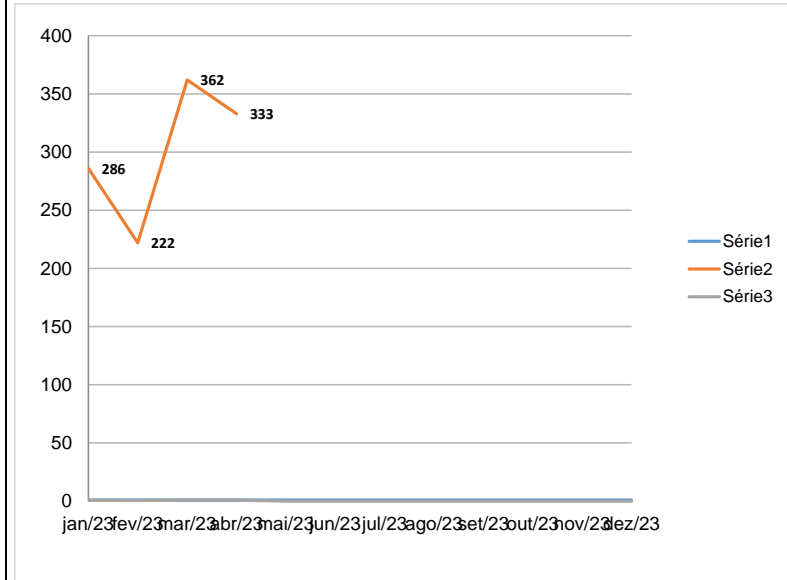
# Relatório Mensal de Atividades

(Coordenação Médica da Clínica Médica)

**Responsável: HERBERT KRETTLI**

**Abril /2023**

Hospital Estadual Getúlio Vargas		Unidade de Medida	Saídas hospitalares (altas+óbitos+transferências externas)
Perspectiva	Diretriz	Fonte dos Dados	
	Objetivo	VITAI / TIMED	
Meta	Indicador	Forma de Medição (cálculo)	
400	SAÍDAS CLÍNICAS DE ADULTOS	Nº de Saídas hospitalares Clínicas Adultos realizadas	x1 0
		Nº de Saídas hospitalares Clínicas Adultos previstas	0
		Periodicidade de Avaliação	



Mensal
<b>Área Responsável</b>
Coordenação Médica da Clínica Médica
<b>Responsável pela Coleta de Dados</b>
Coordenador Estatística
<b>Responsável pela Análise de Dados</b>
Coordenador Médico da Clínica Médica
<b>Referencial Comparativo</b>
<b>Versão</b>
<b>Última Atualização</b>

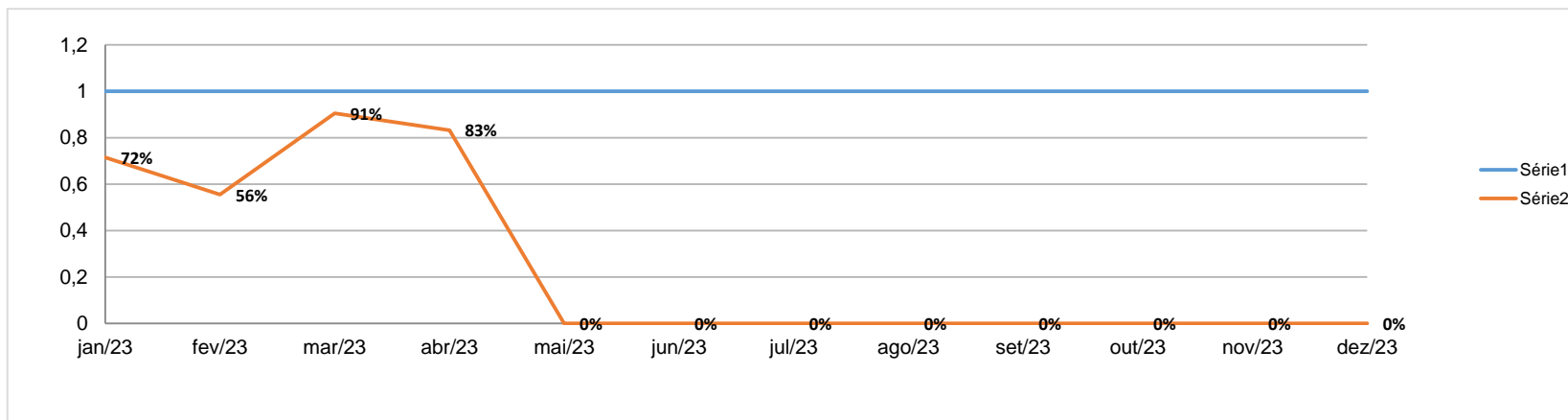
**Análise Crítica**  
No mês de abril de 2023 houve redução em comparação com o mês de março, porém a tendência é que este indicador permaneça em acréscimo em comparação com os últimos seis meses

**Ação de Melhoria**

Compilação de dados - Indicador

Indicador:

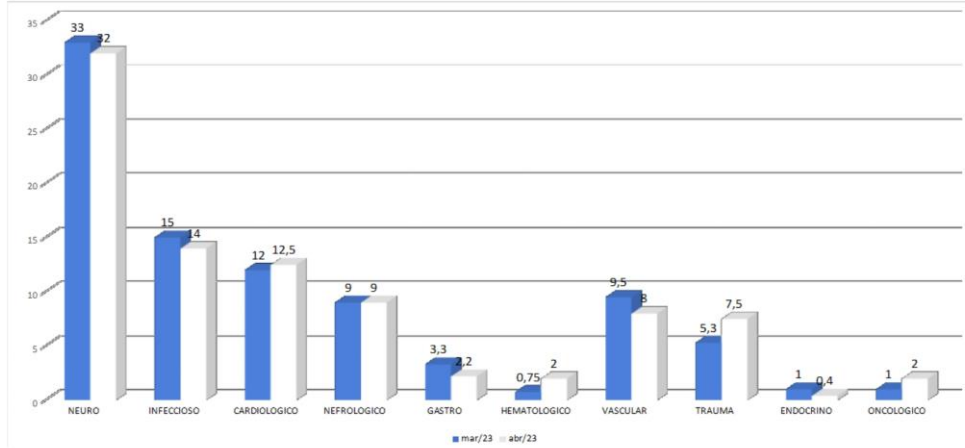
	jan/23	fev/23	mar/23	abr/23	mai/23	jun/23	jul/23	ago/23	set/23	out/23	nov/23	dez/23	Resultado
<b>META</b>	<b>100%</b>	<b>100%</b>	<b>100%</b>	<b>100%</b>	<b>100%</b>	<b>100%</b>	<b>100%</b>	<b>100%</b>	<b>100%</b>	<b>100%</b>	<b>100%</b>	<b>100%</b>	
Nº de Saídas hospitalares Clínicas Adultos realizadas	286	222	362	333									1203
Nº de Saídas hospitalares Clínicas Adultos previstas	400	400	400	400									1600
<b>Fórmula de Cálculo:</b>	72%	56%	91%	83%	#DIV/0!	#DIV/0!	#DIV/0!	#DIV/0!	#DIV/0!	#DIV/0!	#DIV/0!	#DIV/0!	



## Anexos



### Comparativo dos perfis das admissões entre Março e Abril 2023



Setor: Clínica Médica enfermária



**Governo do Rio de Janeiro  
Secretaria Estadual de Saúde  
Hospital Estadual Getúlio Vargas**

## **Anexos**